



УПРАВЛЕНИЕ ФЕДЕРАЛЬНОЙ СЛУЖБЫ
ГОСУДАРСТВЕННОЙ СТАТИСТИКИ
ПО СВЕРДЛОВСКОЙ ОБЛАСТИ
И КУРГАНСКОЙ ОБЛАСТИ

Демография организаций Свердловской области



в марте 2023 года



УПРАВЛЕНИЕ ФЕДЕРАЛЬНОЙ СЛУЖБЫ
ГОСУДАРСТВЕННОЙ СТАТИСТИКИ
ПО СВЕРДЛОВСКОЙ ОБЛАСТИ
И КУРГАНСКОЙ ОБЛАСТИ

Демография организаций

Свердловской области

в марте 2023 года

01

В РАЗРЕЗЕ ВИДОВ ЭКОНОМИЧЕСКОЙ
ДЕЯТЕЛЬНОСТИ

02

В РАЗРЕЗЕ МУНИЦИПАЛЬНЫХ ОБРАЗОВАНИЙ

03

В РАЗРЕЗЕ ФОРМ СОБСТВЕННОСТИ

04

В РАЗРЕЗЕ ОРГАНИЗАЦИОННО-ПРАВОВЫХ ФОРМ

05

ЕСТЕСТВЕННЫЙ ПРИРОСТ ОРГАНИЗАЦИЙ





КОЭФИЦИЕНТ РОЖДАЕМОСТИ ОРГАНИЗАЦИЙ В РАЗРЕЗЕ ВИДОВ ЭКОНОМИЧЕСКОЙ ДЕЯТЕЛЬНОСТИ (НА 1000 ОРГАНИЗАЦИЙ)

Показатели прироста организаций

к марту 2022 года



Деятельность в области культуры, спорта, организации досуга и развлечений

7,8%

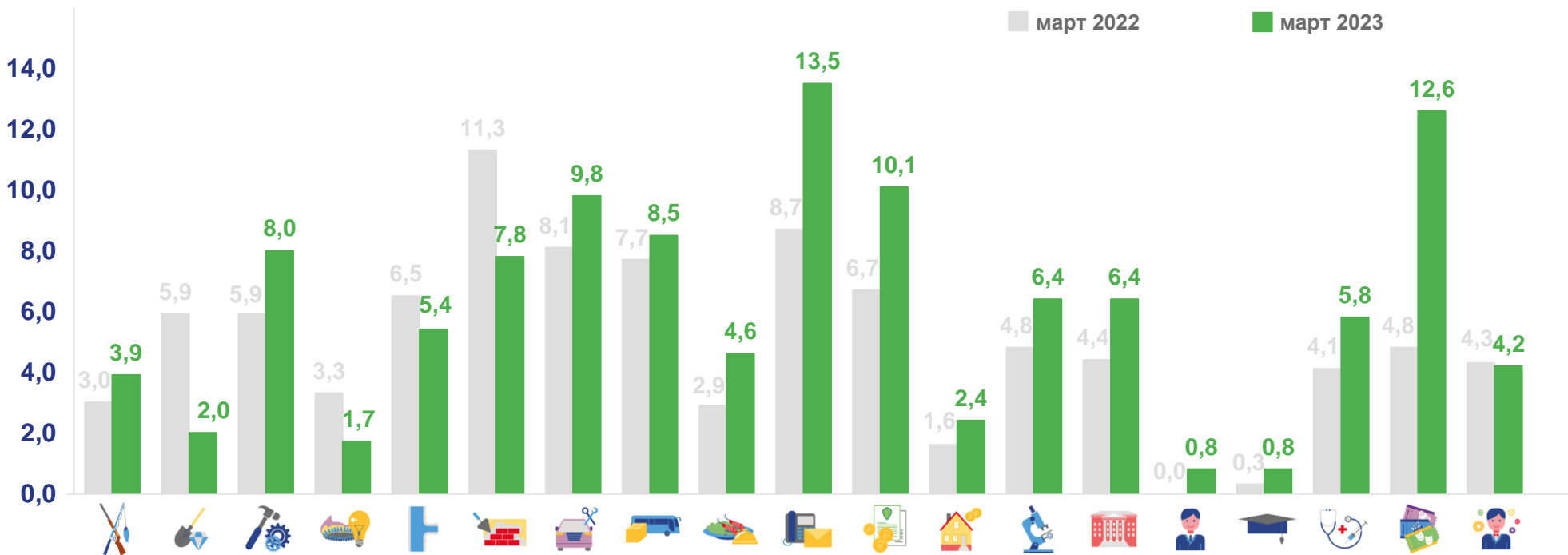
Наибольший коэффициент



Добыча полезных ископаемых

-3,9%

Наименьший коэффициент



Сельское, лесное хозяйство, охота, рыболовство и рыбоводство



Добыча полезных ископаемых



Обрабатывающие производства



Обеспечение электрической энергией, газом и паром; кондиционирование воздуха



Водоснабжение; водоотведение, организация сбора и утилизации отходов, деятельность по ликвидации загрязнений



Строительство



Торговля оптовая и розничная; ремонт транспортных средств и мотоциклов



Транспортировка и хранение



Деятельность гостиниц и предприятий общественного питания



Деятельность в области информации и связи



Деятельность финансовая и страховая



Деятельность по операциям с недвижимым имуществом



Деятельность профессиональная, научная и техническая



Деятельность административная и сопутствующие дополнительные услуги



Государственное управление и обеспечение военной безопасности; социальное обеспечение



Образование



Деятельность в области здравоохранения и социальных услуг



Деятельность в области культуры, спорта, организации досуга и развлечений



Предоставление прочих видов услуг





КОЭФИЦИЕНТ ОФИЦИАЛЬНОЙ ЛИКВИДАЦИИ ОРГАНИЗАЦИЙ В РАЗРЕЗЕ ВИДОВ ЭКОНОМИЧЕСКОЙ ДЕЯТЕЛЬНОСТИ (НА 1000 ОРГАНИЗАЦИЙ)

Показатели убыли организаций

к марту 2022 года

Строительство

-7,6%

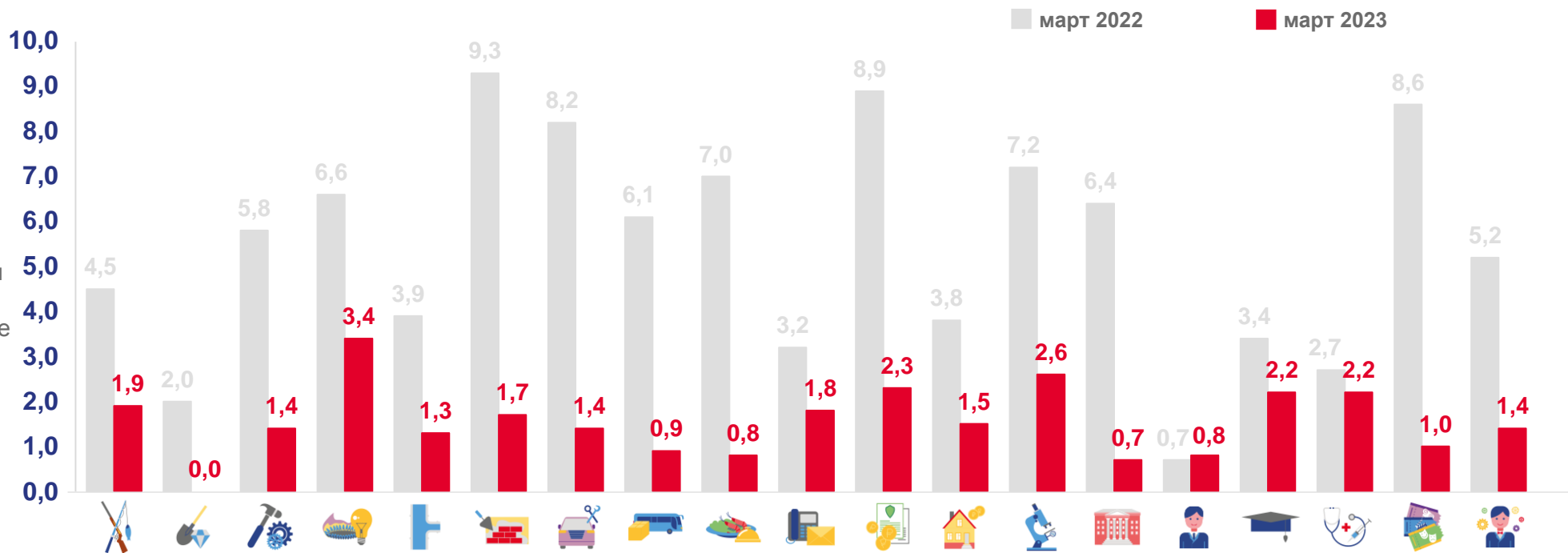
Наименьший коэффициент



Государственное управление и обеспечение военной безопасности; социальное обеспечение

0,1%

Наибольший коэффициент



Сельское, лесное хозяйство, охота, рыболовство и рыбоводство

Добыча полезных ископаемых

Обрабатывающие производства

Обеспечение электрической энергией, газом и паром; кондиционирование воздуха

Водоснабжение; водоотведение, организация сбора и утилизации отходов, деятельность по ликвидации загрязнений

Строительство

Торговля оптовая и розничная; ремонт автотранспортных средств и мотоциклов

Транспортировка и хранение

Деятельность гостиниц и предприятий общественного питания

Деятельность в области информации и связи

Деятельность финансовая и страховая

Деятельность по операциям с недвижимым имуществом

Деятельность профессиональная, научная и техническая

Деятельность административная и сопутствующие дополнительные услуги

Государственное управление и обеспечение военной безопасности; социальное обеспечение

Образование

Деятельность в области здравоохранения и социальных услуг

Деятельность в области культуры, спорта, организации досуга и развлечений

Предоставление прочих видов услуг



КОЭФИЦИЕНТ РОЖДАЕМОСТИ ОРГАНИЗАЦИЙ

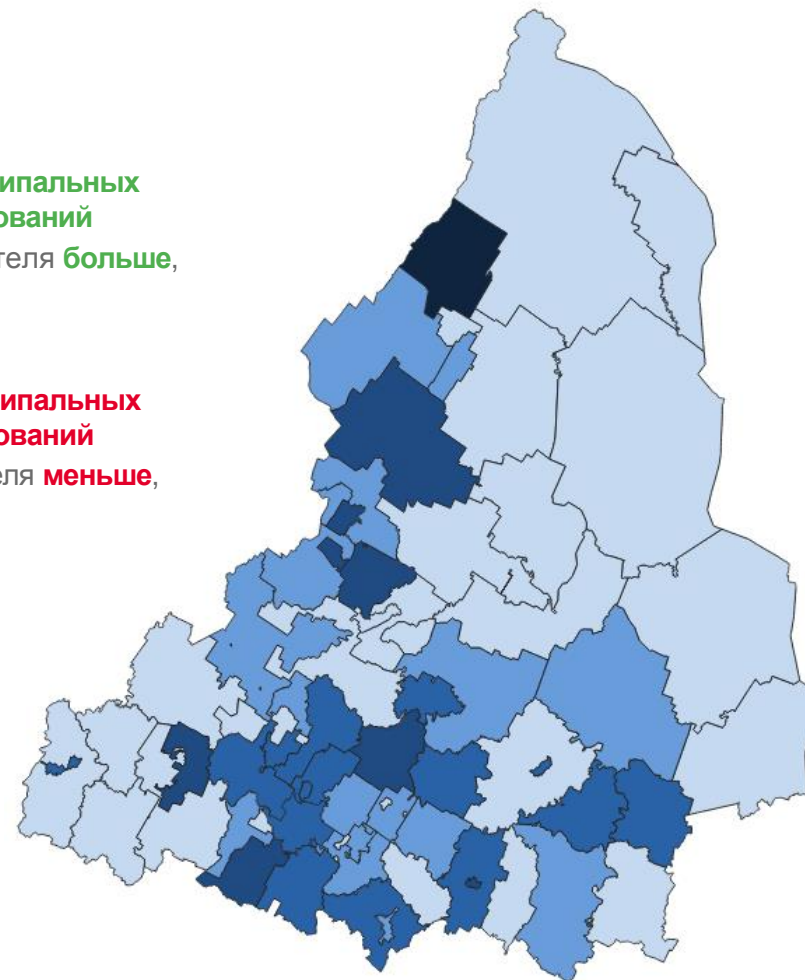

В РАЗРЕЗЕ МУНИЦИПАЛЬНЫХ ОБРАЗОВАНИЙ (НА 1000 ОРГАНИЗАЦИЙ)

Муниципальные образования с наибольшими и наименьшими значениями показателя



16 муниципальных образований
значение показателя **больше**,
чем по области

57 муниципальных образований
значение показателя **меньше**,
чем по области





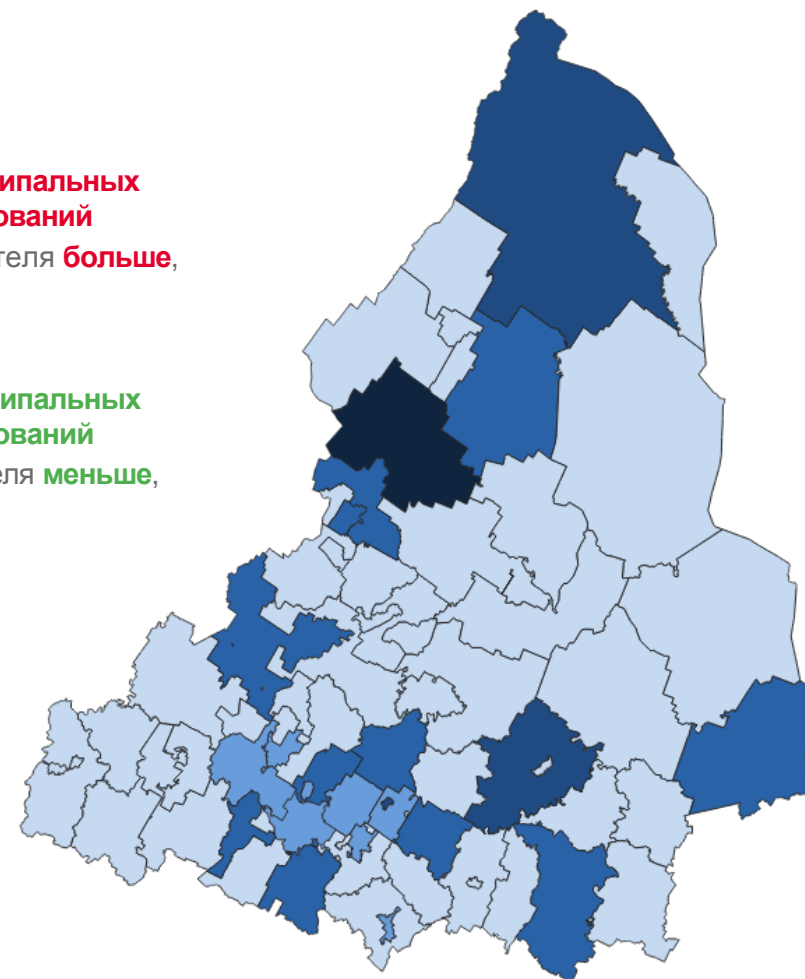

КОЭФИЦИЕНТ ОФИЦИАЛЬНОЙ ЛИКВИДАЦИИ ОРГАНИЗАЦИЙ В РАЗРЕЗЕ МУНИЦИПАЛЬНЫХ ОБРАЗОВАНИЙ (НА 1000 ОРГАНИЗАЦИЙ)

Муниципальные образования с наибольшими
и наименьшими значениями показателя



18 муниципальных образований
значение показателя **больше**,
чем по области

55 муниципальных образований
значение показателя **меньше**,
чем по области

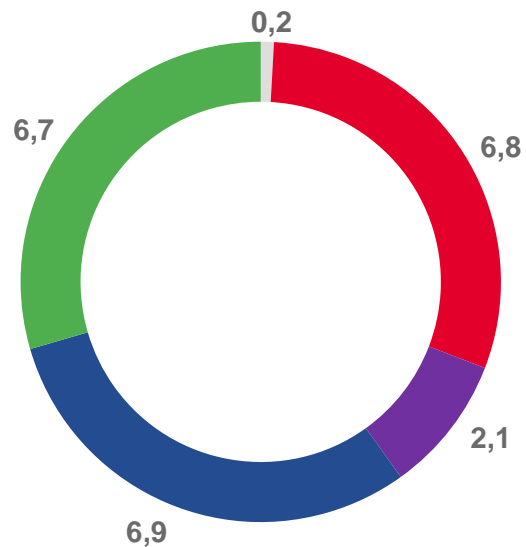




КОЭФФИЦИЕНТ РОЖДАЕМОСТИ ОРГАНИЗАЦИЙ

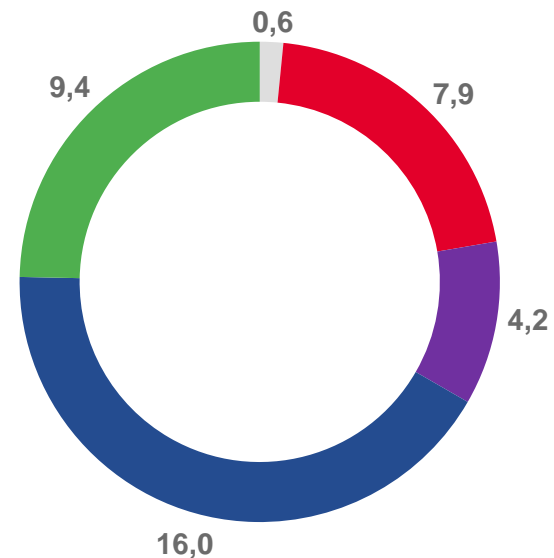
В РАЗРЕЗЕ ФОРМ СОБСТВЕННОСТИ (НА 1000 ОРГАНИЗАЦИЙ)

2022



- Государственная собственность
- Муниципальная собственность
- Частная собственность
- Собственность потребительской кооперации

2023



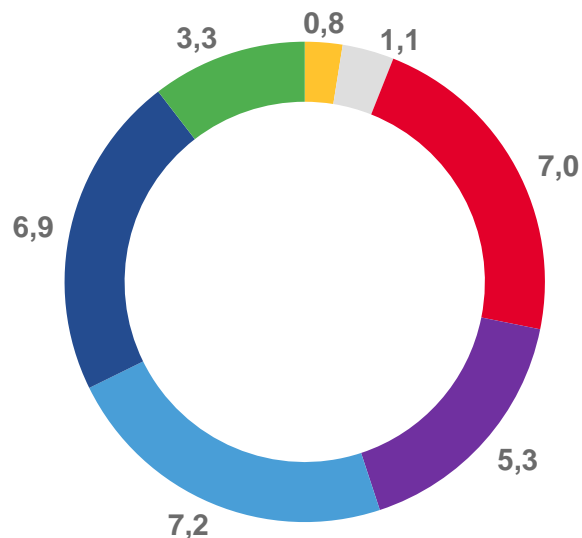
- Собственность общественных и религиозных организаций (объединений)
- Смешанная российская собственность
- Иностранная собственность
- Совместная российская и иностранная собственность



КОЭФИЦИЕНТ ОФИЦИАЛЬНОЙ ЛИКВИДАЦИИ ОРГАНИЗАЦИЙ

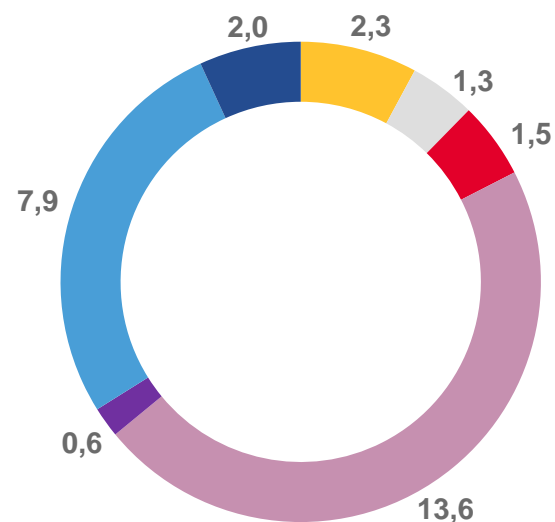
В РАЗРЕЗЕ ФОРМ СОБСТВЕННОСТИ (НА 1000 ОРГАНИЗАЦИЙ)

2022



- Государственная собственность
- Муниципальная собственность
- Частная собственность
- Собственность потребительской кооперации

2023



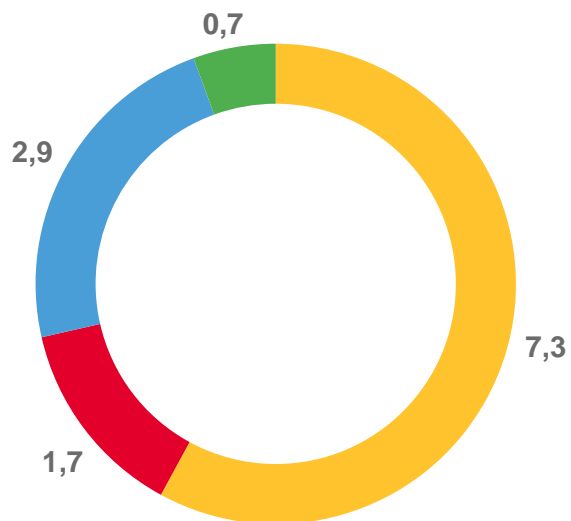
- Собственность общественных и религиозных организаций (объединений)
- Смешанная российская собственность
- Иностранная собственность
- Совместная российская и иностранная собственность



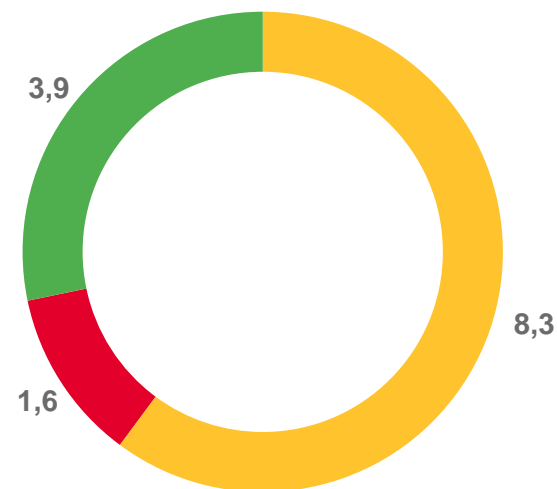


КОЭФФИЦИЕНТ РОЖДАЕМОСТИ ОРГАНИЗАЦИЙ

В РАЗРЕЗЕ ОРГАНИЗАЦИОННО-ПРАВОВЫХ ФОРМ (НА 1000 ОРГАНИЗАЦИЙ)

2022

- Юридические лица, являющиеся коммерческими корпоративными организациями
- Юридические лица, являющиеся некоммерческими корпоративными организациями

2023

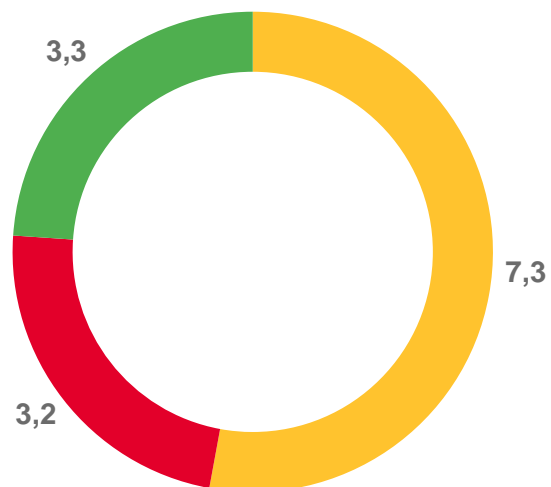
- Юридические лица, являющиеся коммерческими унитарными организациями
- Юридические лица, являющиеся некоммерческими унитарными организациями



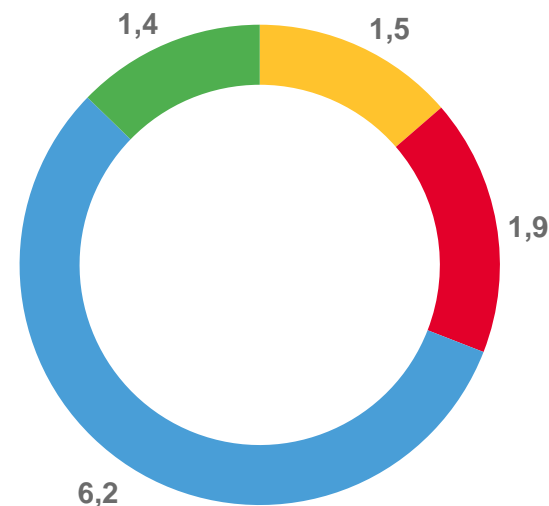


КОЭФФИЦИЕНТ ОФИЦИАЛЬНОЙ ЛИКВИДАЦИИ ОРГАНИЗАЦИЙ

В РАЗРЕЗЕ ОРГАНИЗАЦИОННО-ПРАВОВЫХ ФОРМ (НА 1000 ОРГАНИЗАЦИЙ)

2022

- Юридические лица, являющиеся коммерческими корпоративными организациями
- Юридические лица, являющиеся некоммерческими корпоративными организациями

2023

- Юридические лица, являющиеся коммерческими унитарными организациями
- Юридические лица, являющиеся некоммерческими унитарными организациями





ЕСТЕСТВЕННЫЙ ПРИРОСТ ОРГАНИЗАЦИЙ

(НА 1000 ОРГАНИЗАЦИЙ)

Показатели естественного прироста организаций

в январе – марте 2023 года

18,0‰ в расчете на 1000 организаций

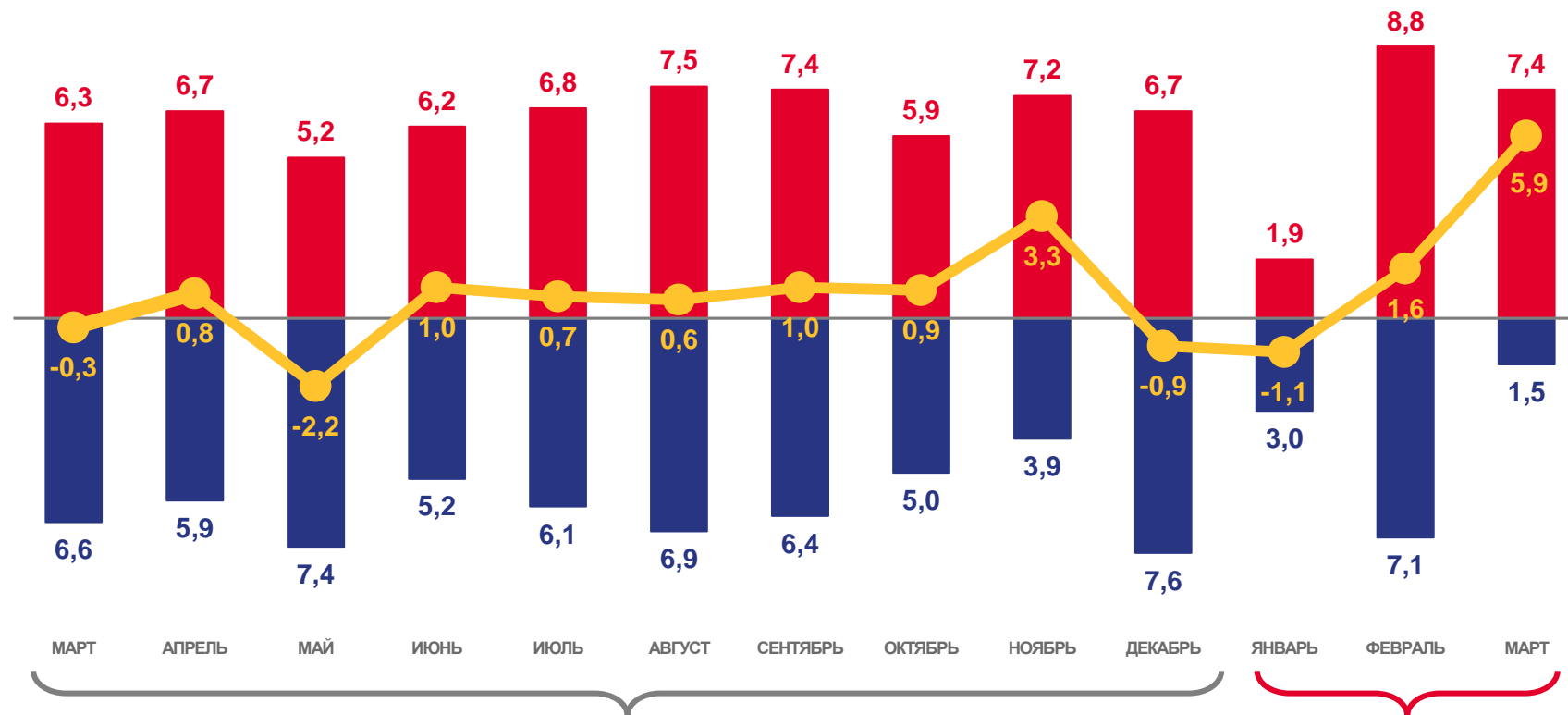
Коэффициент рождаемости

11,6‰ в расчете на 1000 организаций

Коэффициент официальной ликвидации

6,4‰ в расчете на 1000 организаций

Коэффициент прироста



2022

2023

■ Коэффициент рождаемости организаций

■ Коэффициент официальной ликвидации организаций

— Естественный прирост организаций





КОЭФФИЦИЕНТ ВНОВЬ ЗАРЕГИСТРИРОВАННЫХ ОРГАНИЗАЦИЙ

(НА 1000 ОРГАНИЗАЦИЙ)

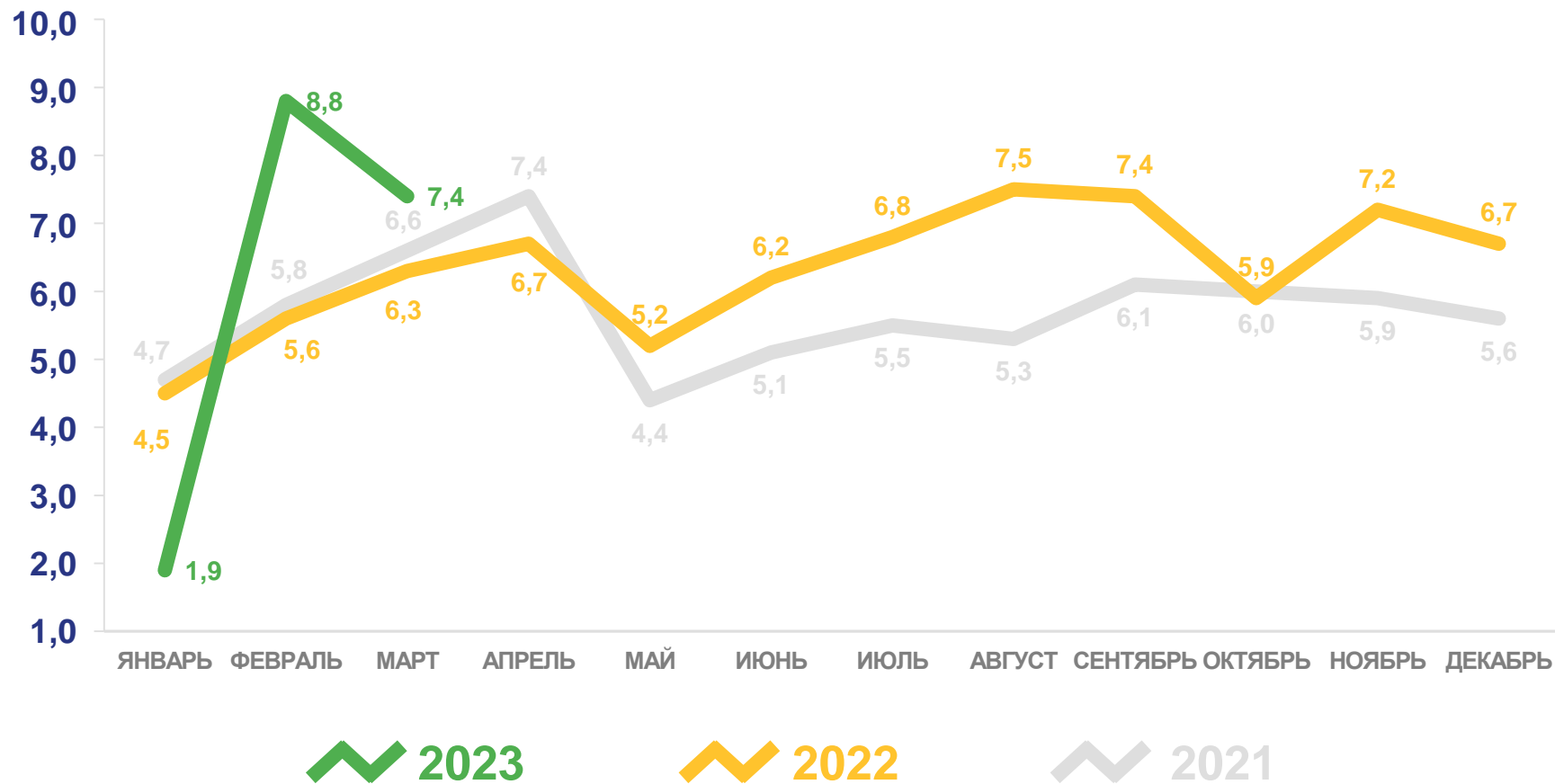
Рождаемость организаций
в январе – марте 2023 года

18,0% в расчете на 1000 организаций

Коэффициент рождаемости

9,8%

Изменение к январю-марту 2022 года





КОЭФФИЦИЕНТ ОФИЦИАЛЬНО ЛИКВИДИРОВАННЫХ ОРГАНИЗАЦИЙ (НА 1000 ОРГАНИЗАЦИЙ)

Ликвидация организаций

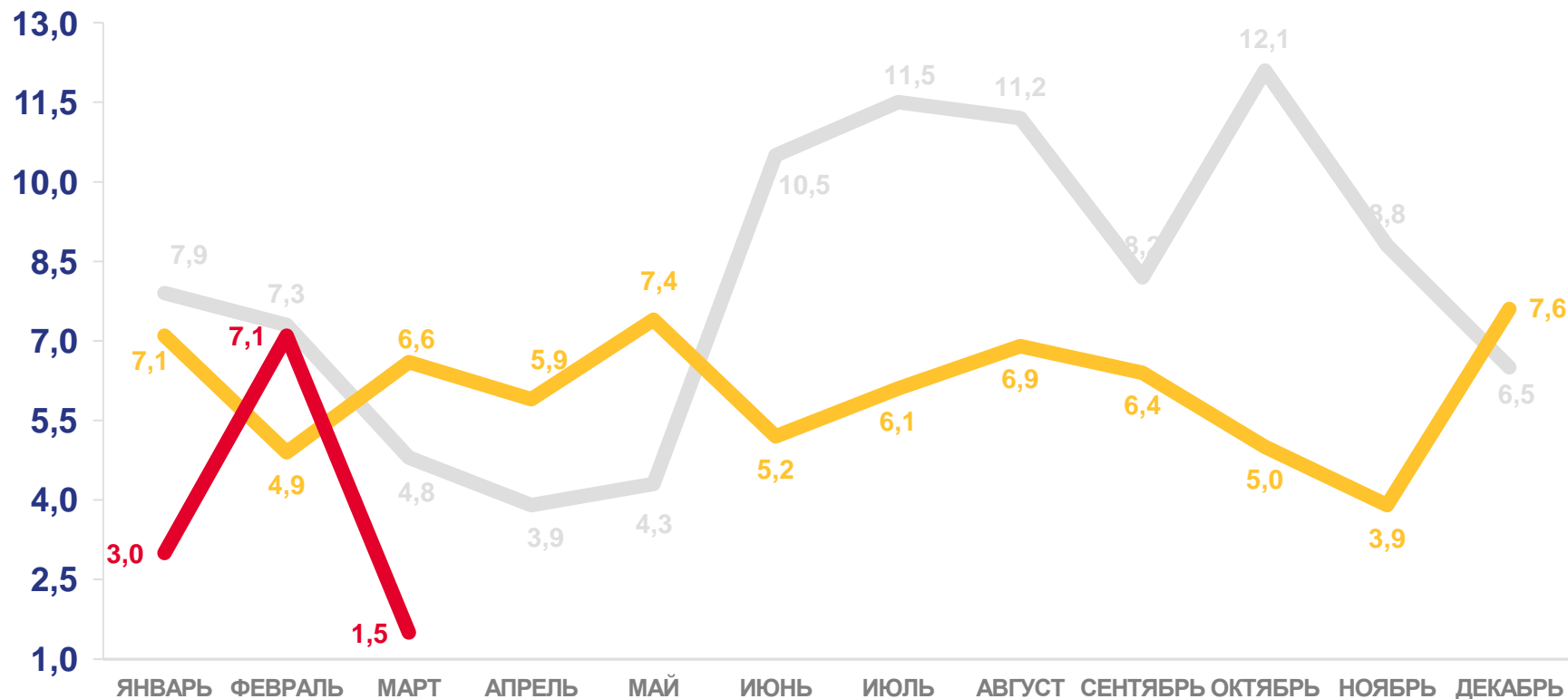
в январе – марте 2023 года

11,6‰ в расчете на 1000 организаций

Коэффициент ликвидации

-37,6%

Изменение к январю-марту 2022 года



2023

2022

2021

